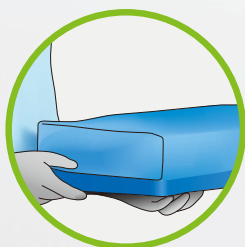


# TRANSPORT TRAY FOR STERILIZATION WRAP


滅菌ラップ用トランスポートトレー



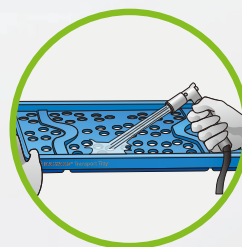
## ハリヤードのトランスポートトレー



滅菌包装物の適切な  
取り扱いをサポート



3つのサイズから  
選択できます

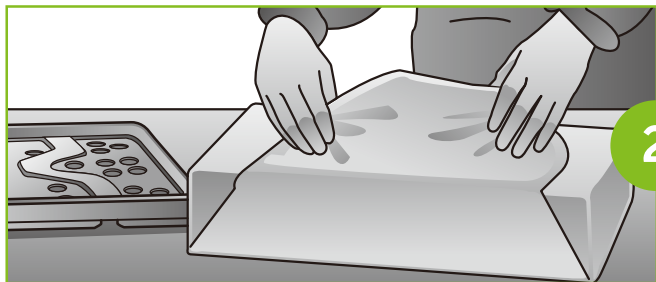


再使用できます

## トランスポートトレー

製品番号	品名	サイズ(cm)	入数(ケース)
KL-1500	トランスポートトレーS	29 × 55	10
KL-1500M	トランスポートトレーM	30 × 59	5
KL-1500XL	トランスポートトレーXL	42 × 68	5

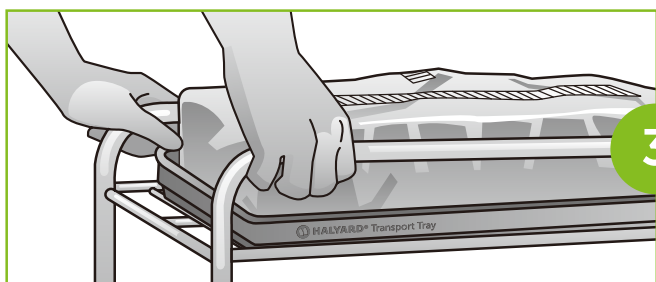
# トランスポート トレーの使用方法



2

1 お使いの滅菌物のサイズに応じて、トランスポート トレーを選択します (29cm×55cm、30cm×59cmまたは42cm×68cm)。

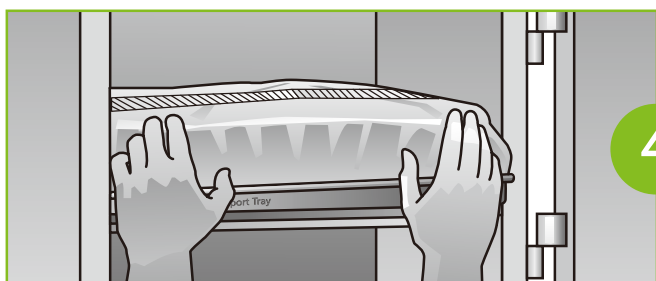
2 通常の手順に沿って、被滅菌物を包装します。



3

3 包装済の被滅菌物をトランスポート トレーに載せます (開封直前までトランスポート トレーに載せたままにします)。

4 トランスポート トレーに被滅菌物を載せたまま、通常通り、滅菌装置にセットします (トランスポート トレーは高圧蒸気滅菌、エチレンオキサイドガス滅菌のどちらにもお使いいただけます)。



4

5 滅菌が終了し、冷却後、トランスポート トレーに滅菌物を載せたまま、保管場所に運搬します。

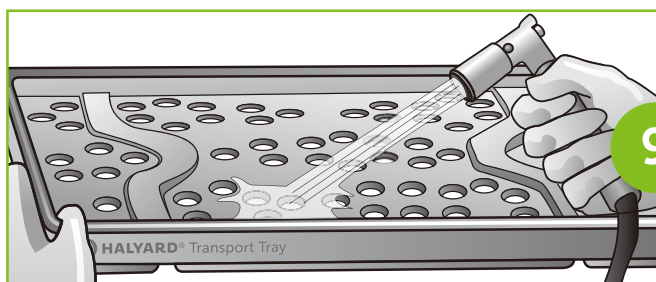
6 手術室への運搬もトランスポート トレーに載せたまま行います。



7

7 手術室にて開封前にトランスポート トレーから滅菌物を降ろします。

8 トランスポート トレーは中央材料室に返却します。



9

9 手術器材と同様にトランスポート トレーの洗浄・消毒等を行います。

10 洗浄・消毒等の処理の後、トランスポート トレーは再使用できます。

製造販売元

O&M Halyard Japan 合同会社

〒105-0011 東京都港区芝公園 2-6-3 芝公園フロントタワー

Tel. 03-4565-4576

Fax. 03-4565-4574

Email : [Customer\\_JPN@hyh.com](mailto:Customer_JPN@hyh.com)

\* Registered Trademark or Trademark of O&M Halyard or its affiliates. ©2020 O&M Halyard International. All rights reserved.

